



Neste RVE estão incluídos:	Sim	Não
Modelos da LRF do Executivo	<input checked="" type="checkbox"/>	<input type="checkbox"/>
Deverá ser consolidado para fins de LRF	<input type="checkbox"/>	<input checked="" type="checkbox"/>

1. Informações da Entidade

1.1 Dados Cadastrais da Administração Atual

CNPJ: 04204318000145

Período: 01/01/2017 a 31/12/2017 - 6º Bimestre

Tipo de entrega: Semestral

Prefeitura: PM DE MATO QUEIMADO

Logradouro: Rua Monsenhor Wolski

nr: 1300 compl:

Telefone: (55) 613-8186

HomePage: www.matoqueimado-rs.com.br

E-Mail: prefmqm@matoqueimado-rs.com.br

Prefeito Municipal: ORLANDO THOMAS

Contabilista: CARLA THOMAS

Número do CRC: 068040

1.2 Prestadora de Serviços de Informática

☐ Não Possui Prestadora de Serviços de Informática

Nome: Abase Computadores, Sistemas e Serviços Ltda

CNPJ: 93088649000197

Telefone: (55)35354900

Responsável: Moacir Dalberto

E-Mail: abase@abase.com.br

1.3 Sistemas Informatizados

- ☒ Contábil
☒ Financeiro
☒ Patrimonial
☒ Pessoal
☒ Orçamentário
☒ Tributário
☒ Folha de Pagamento
☐ Outros
☐ Nenhum

1.4 Participação com Consórcio Público

☒ O Município não faz parte de nenhum Consórcio Público regido pela lei federal 11.107/2005

1.6 Entidades da Administração Indireta selecionadas pelo PAD

CNPJ	Nome	Tipo	é RPPS
------	------	------	--------


1.7 Entidades da Administração Indireta selecionadas pela Entidade

CNPJ	Nome	Tipo	é RPPS
------	------	------	--------

2. Informações Contábeis

2.1 Contas de Receita

2.1.1 Resumo por Grupos



61701114177282019

Para uso do Tribunal de Contas	
Fl.	Rubrica



16/01/2018 - 08:37:25

PM DE MATO QUEIMADO

ORGÃO Nº: 88035

CNPJ: 04204318000145

01/01/2017 a 31/12/2017

Página

91

Processo
05534-0200/17-8

Página da
peça
2

Peça
833167

DOCUMENTO
PUBLICO

ACESSO
N01891D9

ESPECIFICAÇÃO DAS CONTAS DE RECEITA

ORÇADA

REALIZADA

RECEITAS CORRENTES

RECEITA TRIBUTÁRIA	377.100,73	444.037,73
RECEITAS DE CONTRIBUIÇÕES	26.991,00	25.695,36
RECEITA PATRIMONIAL	179.003,00	286.725,12
RECEITA DE SERVIÇOS	123.976,00	139.588,67
TRANSFERENCIAS CORRENTES	12.380.810,23	14.178.687,54
OUTRAS RECEITAS CORRENTES	277.963,20	299.602,48

SOMA DAS RECEITAS CORRENTES

13.365.844,16 15.374.336,90

RECEITAS CORRENTES INTRA-ORÇAMENTÁRIAS

SOMA DAS RECEITAS CORRENTES INTRA-ORÇAMENTÁRIAS

0,00 0,00

RECEITAS DE CAPITAL

ALIENAÇÃO DE BENS	9.000,00	114.850,00
-------------------	----------	------------

SOMA DAS RECEITAS DE CAPITAL

9.000,00 114.850,00

RECEITAS DE CAPITAL INTRA-ORÇAMENTÁRIAS

SOMA DAS RECEITAS DE CAPITAL INTRA-ORÇAMENTÁRIAS

0,00 0,00

DEDUÇÕES DE RECEITA

-1.916.263,00 -3.157.034,33

TOTAL DAS RECEITAS

11.458.581,16 12.332.152,57

2.2 Contas de Despesa

2.2.1 Resumo do Balancete da Despesa

DISCRIMINAÇÃO

VALOR

Dotação Inicial	10.770.781,16
Atualização Monetária	0,00
Créditos Suplementares	2.610.972,89
Créditos Especiais	319.945,32
Créditos Extraordinários	0,00
Redução de Dotações	1.809.422,59
DOTAÇÃO COM ALTERAÇÕES	11.892.276,78

DESPESAS NO EXERCÍCIO ATUAL

VALOR

PODER EXECUTIVO

Empenhado	11.255.782,08
Liquidado	11.153.769,50
Pago	11.117.871,03
SALDO A LIQUIDAR	102.012,58
SALDO A PAGAR	35.898,47

DESPESAS EM EXERCÍCIOS ANTERIORES

VALOR

Empenhado	1.413.374,47
Liquidado	1.413.374,47



Pago	1.413.374,47
SALDO A LIQUIDAR = EMPENHADO (-) LIQUIDADO	0,00
SALDO A PAGAR = LIQUIDADO (-) PAGO	0,00

2.2.2 Recursos para Abertura de Créditos Adicionais

ORIGEM DO RECURSO

Excesso de Arrecadação	519.839,19
Reduções/Suplementações Orçamentárias entre entidades	63.218,77
Reduções/Suplementações Orçamentárias na mesma entidade	1.809.422,59
Superávit Financeiro	538.437,66
TOTAL	2.930.918,21

2.3 Contas de Verificação

2.3.1 Resumo por Grupos

	Saldo Inicial	Saldo Final
ATIVO CIRCULANTE	2.159.287,68D	1.628.157,33D
ATIVO NAO CIRCULANTE	10.549.939,09D	11.096.134,74D
PASSIVO CIRCULANTE	430.054,46C	686.284,14C
PATRIMÔNIO LIQUIDO	12.279.172,31C	12.277.795,31C
PESSOAL E ENCARGOS	0,00	5.456.926,79D
BENEFICIOS PREVIDENCIARIOS E ASSISTENCIAIS	0,00	75.401,27D
USO DE BENS, SERVIÇOS E CONSUMO DE CAPITAL FIXO	0,00	5.746.222,10D
VARIAÇÕES PATRIMONIAIS DIMINUTIVAS FINANCEIRAS	0,00	53.358,02D
TRANSFERENCIAS E DELEGAÇÕES CONCEDIDAS	0,00	2.310.092,45D
DESVALORIZAÇÃO E PERDA DE ATIVOS E INCORPORAÇÃO DE PASSIVOS	0,00	79.408,43D
TRIBUTÁRIAS	0,00	95.148,20D
OUTRAS VARIAÇÕES PATRIMONIAIS DIMINUTIVAS	0,00	22.186,60D
IMPOSTOS, TAXAS E CONTRIBUIÇÕES DE MELHORIA	0,00	494.642,12C
CONTRIBUIÇÕES	0,00	25.695,36C
EXPLORAÇÃO E VENDA DE BENS, SERVIÇOS E DIREITOS	0,00	154.755,99C
VARIAÇÕES PATRIMONIAIS AUMENTATIVAS FINANCEIRAS	0,00	199.224,65C
TRANSFERENCIAS E DELEGAÇÕES RECEBIDAS	0,00	12.310.170,89C
VALORIZAÇÃO E GANHOS COM ATIVOS E DESINCORPORAÇÃO DE PASSIVOS	0,00	13.060,00C
OUTRAS VARIAÇÕES PATRIMONIAIS AUMENTATIVAS	0,00	401.407,47C

2.3.3 Disponibilidade Financeira

PODER EXECUTIVO	Saldo Inicial	Saldo Final
Caixa	5.128,53D	3.183,65D
Bancos Conta Movimento	55.856,42D	42.927,06D
Bancos Conta Aplicação	1.580.864,06D	1.090.889,76D
Outros	0,00	0,00
TOTAL PODER EXECUTIVO	1.641.849,01D	1.137.000,47D
RPPS	Saldo Inicial	Saldo Final
Caixa	0,00	0,00
Bancos Conta Movimento	0,00	0,00
Bancos Conta Aplicação	0,00	0,00



RPPS	Saldo Inicial	Saldo Final
Outros	0,00	0,00
TOTAL RPPS	0,00	0,00

OUTROS	Saldo Inicial	Saldo Final
Caixa	0,00	0,00
Bancos Conta Movimento	0,00	0,00
Bancos Conta Aplicação	0,00	0,00
Outros	0,00	0,00
TOTAL OUTROS	0,00	0,00

TOTAL	1.641.849,01D	1.137.000,47D
--------------	----------------------	----------------------

2.5 Valores do Exercício Anterior

CONTAS DE DESPESA	Empenhado	Liquidado	Pago
1º Bimestre	2.684.127,05	1.210.897,45	1.067.384,81
2º Bimestre	1.648.584,51	1.892.812,85	1.808.339,26
3º Bimestre	1.335.715,55	1.609.076,86	1.610.306,27
4º Bimestre	2.592.210,46	1.599.552,00	1.640.251,33
5º Bimestre	2.662.820,90	1.920.376,00	1.920.926,27
6º Bimestre	2.335.488,81	3.964.172,78	4.114.993,23

CONTAS DE RECEITA	Orçado	Realizado
RECEITAS CORRENTES	12.271.107,80	14.510.067,90
RECEITAS CORRENTES INTRA-ORÇAMENTÁRIA	0,00	0,00
RECEITAS DE CAPITAL	36.000,00	29.950,00
RECEITAS DE CAPITAL INTRA-ORÇAMENTÁRIA	0,00	0,00

DEDUÇÕES DA RECEITA	Orçado	Realizado
DEDUCOES	-1.769.261,80	-1.997.357,87
TOTAL CONTAS DE RECEITA	10.537.846,00	12.542.660,03


2.6 Certidão de Decisão - Título Executivo do TCE-RS

Contas Patrimoniais

Cod. Conta	Descrição	Valor Contábil	Adição/Exclusão	Valor Ajustado
SELEÇÃO AUTOMÁTICA		0,00	0,00	0,00
TOTAL DAS CONTAS PATRIMONIAIS		0,00	0,00	0,00

Contas de Receita

Cod. Conta	Descrição	Valor Contábil	Adição/Exclusão	Valor Ajustado
SELEÇÃO AUTOMÁTICA				



Cod. Conta	Descrição	Valor Contábil	Adição/Exclusão	Valor Ajustado
		0,00	0,00	0,00
TOTAL DAS CONTAS DE RECEITA		0,00	0,00	0,00


2.6.1 Justificativas da Certidão de Decisão - Título Executivo do TCE-RS

O valor do Débito foi quitado junto a tesouraria e continua discutindo a imputação judicialmente.

3. Índices Constitucionais

3.1.3 - Receita do Município - Base de cálculo do inciso VII do artigo 29 da CF

Cod. Conta	Descrição	Valor Contábil	Adição/Exclusão	Valor Ajustado
1000000000000000	RECEITAS CORRENTES	15.374.336,90	0,00	15.374.336,90
2000000000000000	RECEITAS DE CAPITAL	114.850,00	0,00	114.850,00
9100000000000000	(R) DEDUCOES DAS RECEITAS CORRENTES	-3.157.034,33	0,00	-3.157.034,33
SELEÇÃO AUTOMÁTICA DEDUÇÕES DA RECEITA				
132501030100000	REC REMUN BLOCO ATENÇÃO BÁSICA BAB BB	3.309,23	0,00	3.309,23
132501030200000	REC REMUN BLOCO VIG PROM SAUDE BVGS BB	914,99	0,00	914,99
132501030300000	REC REMUN BLOCO ASS FARM BASICA BLAFB BB	373,53	0,00	373,53
132501030400000	REC REMUN BLOCO INVESTIMENTO BINV BB	755,16	0,00	755,16
132501030500000	REC REMUN BLOCO ALTA E MÉDIA COMPL BLAMC BB	1,10	0,00	1,10
132501030600000	REC REMUN INC ATENÇÃO BAS BANRISUL	4.922,93	0,00	4.922,93
132501110100000	REC REMUN SAL EDUC BB	538,03	0,00	538,03
132501110200000	REC REMUN PNAE BB	226,00	0,00	226,00
132501110300000	REC REMUN APOIO CRECHES BB	0,12	0,00	0,12
132501110500000	REC REMUN PNATE BB	75,34	0,00	75,34
172133000100000	PISO DE ATENÇÃO BÁSICA - PAB FIXO	55.124,04	0,00	55.124,04
172133000201000	AÇÕES BÁSICAS DE VIGILANCIA SANITÁRIA	24.026,22	0,00	24.026,22
172133000203000	PROGRAMA DE ASSISTENCIA FARMACEUTICA BASICA	9.719,56	0,00	9.719,56
172133000205000	PROGRAMA DE SAUDE D FAMÍLIA - PSF	48.000,00	0,00	48.000,00
172133000206000	PROGRAMA DE AGENTES COMUNITARIOS DE SAÚDE - PACS	65.910,00	0,00	65.910,00
172133000207000	VIGILANCIA EPIDEMIOLOGICA E CONTROLE DE DOENÇAS	1.526,25	0,00	1.526,25
172133000209000	PROGRAMA SAÚDE BUCAL	26.760,00	0,00	26.760,00
172133000210000	PMAQ	96.000,00	0,00	96.000,00
172133000211000	ESTRUT. TECN. VIG. EM SAÚDE	3.508,63	0,00	3.508,63
172133000213000	NUCLEOS DE APOIO A SAÚDE DA FAMÍLIA - NASF	96.000,00	0,00	96.000,00
172133000214000	PROGRAMA TESTE DE GRAVIDEZ	56,00	0,00	56,00
172133000215000	INCREMENTO TEMP CUSTEIO PAB	100.000,00	0,00	100.000,00
172133021400000	ASSIST FIN COMPL AGENTE COMBATE A ENDEMIAS	21.297,50	0,00	21.297,50
172133021600000	REDE CEGONHA	747,90	0,00	747,90
172134010000000	PAIF-PROTEÇÃO APOIO INTEGRAL A FAMÍLIA	78.000,00	0,00	78.000,00
172134020000000	IGD - SUAS	6.500,00	0,00	6.500,00
172134030000000	IGD - PBF	20.020,00	0,00	20.020,00
172135010000000	TRANSFERENCIAS DO SALÁRIO-EDUCAÇÃO	105.319,56	0,00	105.319,56
172135020000000	TRANSFERENCIAS DIRETAS DO FNDE REFERENTES AO PROGRAMA DINHEIRO DIRETO NA ESCOLA # PDDE	1.960,00	0,00	1.960,00
172135030000010	PNAE - EDUCAÇÃO INFANTIL	4.452,00	0,00	4.452,00




Cod. Conta	Descrição	Valor Contábil	Adição/Exclusão	Valor Ajustado
172135030000020	PNAE - ENSINO FUNDAMENTAL	13.752,00	0,00	13.752,00
172135030000040	PNAE - CHECHE	10.356,80	0,00	10.356,80
172135030000060	PNAE - AEE	763,20	0,00	763,20
172135040000010	PNATE ENSINO INFANTIL	3.016,08	0,00	3.016,08
172135040000020	PNATE ENSINO FUNDAMENTAL	16.462,77	0,00	16.462,77
172135040000030	PNATE ENSINO MÉDIO	3.895,77	0,00	3.895,77
172135050000000	APOIO CRECHES	1.165,68	0,00	1.165,68
172233000300000	PROGRAMA FARMACIA BASICA	2.588,11	0,00	2.588,11
172233001200000	PROGRAMA PACS - AGENTE DE SAÚDE	5.070,00	0,00	5.070,00
172233001300000	PROGRAMA PSF SAUDE DA FAMÍLIA	35.000,00	0,00	35.000,00
172233001400000	PIM - PRIMEIRA INFANCIA MELHOR	29.000,00	0,00	29.000,00
172233009910000	INCENTIVO A ATENÇÃO BÁSICA	29.215,42	0,00	29.215,42
172233009913000	PPV ENFR CRACK	18.000,00	0,00	18.000,00
172233009914000	LAB REG PROTESES DENTÁRIAS	63.361,63	0,00	63.361,63
172233009916000	NAAB	64.000,00	0,00	64.000,00
172233009919000	FAEC - Estado	2.524,42	0,00	2.524,42
176202000100030	TRANSPORTE ESCOLAR EDUCAÇÃO BÁSICA	88.888,65	0,00	88.888,65
Subtotal		11.169.047,95	0,00	11.169.047,95
	(+) Perda com o FUNDEB	643.915,87	0,00	643.915,87
TOTAL		11.812.963,82	0,00	11.812.963,82

3.2 Índices Constitucionais Referentes à Educação (MDE+FUNDEB)

3.2.1 Base de Cálculo Constitucional da Receita da Educação (MDE + FUNDEB), a Partir das Contas

Cód. Conta	Descrição	Valor Contábil	Adição/Exclusão	Valor Ajustado
SELEÇÃO AUTOMÁTICA				
111202000100000	IPTU - PROPRIO	53.868,90	0,00	53.868,90
111202000200000	IPTU - MDE	25.972,52	0,00	25.972,52
111202000300000	IPTU - ASPS	16.353,08	0,00	16.353,08
111204310101000	IRRF - ATIVO/INATIVO-EXECUTIVO/INDIRETA - PROPRIO	83.075,35	0,00	83.075,35
111204310102000	IRRF - ATIVO/INATIVO-EXECUTIVO/INDIRETA - MDE	40.054,47	0,00	40.054,47
111204310103000	IRRF - ATIVO/INATIVO-EXECUTIVO/INDIRETA - ASPS	25.219,46	0,00	25.219,46
111204310201000	IRRF - ATIVO/INATIVO-LEGISLATIVO - PROPRIO	2.346,21	0,00	2.346,21
111204310202000	IRRF - ATIVO/INATIVO-LEGISLATIVO - MDE	1.131,22	0,00	1.131,22
111204310203000	IRRF - ATIVO/INATIVO-LEGISLATIVO - ASPS	712,24	0,00	712,24
111204310701000	IRRF - PRESTACAO DE SERVICOS DE TERCEIROS - LEGISLATIVO - PROPRIO	13,33	0,00	13,33
111204310702000	IRRF - PRESTACAO DE SERVICOS DE TERCEIROS - LEGISLATIVO - MDE	6,42	0,00	6,42
111204310703000	IRRF - PRESTACAO DE SERVICOS DE TERCEIROS - LEGISLATIVO - ASPS	4,04	0,00	4,04
111208000100000	ITBI - PROPRIO	58.815,33	0,00	58.815,33
111208000200000	ITBI - MDE	28.357,40	0,00	28.357,40
111208000300000	ITBI - ASPS	17.854,66	0,00	17.854,66
111305010100000	ISS - PROPRIO	34.553,78	0,00	34.553,78
111305010200000	ISS - MDE	16.660,17	0,00	16.660,17
111305010300000	ISS - ASPS	10.489,78	0,00	10.489,78
172101020100000	COTA-PARTE DO FUNDO DE PARTICIPACAO DOS	3.874.636,60	0,00	3.874.636,60



61701114177282019

Para uso do Tribunal de Contas	
Fl.	Rubrica



16/01/2018 - 08:37:25


PM DE MATO QUEIMADO

ORGÃO Nº: 88035

CNPJ: 04204318000145

01/01/2017 a 31/12/2017

Cód. Conta	Descrição	Valor Contábil	Adição/Exclusão	Valor Ajustado
	MUNICIPIOS - COTA MENSAL - PRÓPRIO			
172101020200000	COTA-PARTE DO FUNDO DE PARTICIPACAO DOS MUNICIPIOS - COTA MENSAL - MDE	484.329,59	0,00	484.329,59
172101020400000	COTA-PARTE DO FUNDO DE PARTICIPACAO DOS MUNICIPIOS - COTA MENSAL - ASPS	1.176.228,97	0,00	1.176.228,97
172101020600000	COTA-PARTE DO FPM - FUNDEB	1.383.798,80	0,00	1.383.798,80
172101030100000	COTA-PARTE DO FUNDO DE PARTICIPACAO DOS MUNICIPIOS - 1% COTA ENTREGUE NO MES DE DEZEMBRO - PRÓPRIO	172.250,30	0,00	172.250,30
172101030200000	COTA-PARTE DO FUNDO DE PARTICIPACAO DOS MUNICIPIOS - 1% COTA ENTREGUE NO MES DE DEZEMBRO - MDE	83.049,25	0,00	83.049,25
172101030300000	COTA-PARTE DO FUNDO DE PARTICIPACAO DOS MUNICIPIOS - 1% COTA ENTREGUE NO MES DE DEZEMBRO - ASPS	52.290,27	0,00	52.290,27
172101040100000	COTA-PARTE DO FUNDO DE PARTICIPACAO DOS MUNICIPIOS - 1% COTA ENTREGUE NO MES DE JULHO - PRÓPRIO	177.716,51	0,00	177.716,51
172101040200000	COTA-PARTE DO FUNDO DE PARTICIPACAO DOS MUNICIPIOS - 1% COTA ENTREGUE NO MES DE JULHO - MDE	85.684,75	0,00	85.684,75
172101040300000	COTA-PARTE DO FUNDO DE PARTICIPACAO DOS MUNICIPIOS - 1% COTA ENTREGUE NO MES DE JULHO - ASPS	53.949,65	0,00	53.949,65
172101050100000	COTA-PARTE DO ITR - PROPRIO	3.831,99	0,00	3.831,99
172101050200000	COTA-PARTE DO ITR - MDE	479,00	0,00	479,00
172101050300000	COTA-PARTE DO ITR - ASPS	1.163,28	0,00	1.163,28
172101050400000	COTA-PARTE DO ITR - FUNDEB	1.368,56	0,00	1.368,56
172136000100000	TRANSFERENCIA FINANCEIRA - L.C.Nº 87/96 - PROPRIO	8.728,80	0,00	8.728,80
172136000200000	TRANSFERENCIA FINANCEIRA - L.C.Nº 87/96 - MDE	1.091,04	0,00	1.091,04
172136000400000	TRANSFERENCIA FINANCEIRA - L.C.Nº 87/96 - ASPS	2.649,84	0,00	2.649,84
172136000500000	TRANSFERENCIA FINANCEIRA - L.C.Nº 87/96 - FUNDEB	3.117,36	0,00	3.117,36
172201010100000	COTA-PARTE DO ICMS - PROPRIO	1.361.815,16	0,00	1.361.815,16
172201010200000	COTA-PARTE DO ICMS - MDE	170.226,87	0,00	170.226,87
172201010400000	COTA-PARTE DO ICMS - ASPS	413.408,22	0,00	413.408,22
172201010500000	COTA-PARTE DO ICMS - FUNDEB	486.362,61	0,00	486.362,61
172201020100000	COTA-PARTE DO IPVA - PROPRIO	90.728,86	0,00	90.728,86
172201020200000	COTA-PARTE DO IPVA - MDE	11.341,11	0,00	11.341,11
172201020300000	COTA-PARTE DO IPVA - ASPS	27.542,84	0,00	27.542,84
172201020400000	COTA-PARTE DO IPVA - FUNDEB	32.403,47	0,00	32.403,47
172201040100000	COTA-PARTE DO IPI/EXPORTACAO - PROPRIO	69.117,82	0,00	69.117,82
172201040200000	COTA-PARTE DO IPI/EXPORTACAO - MDE	8.639,74	0,00	8.639,74
172201040400000	COTA-PARTE DO IPI/EXPORTACAO - ASPS	20.982,23	0,00	20.982,23
172201040500000	COTA-PARTE DO IPI/EXPORTACAO - FUNDEB	24.684,96	0,00	24.684,96
191138000100000	MULTAS E JUROS DE MORA DO IPTU - PROPRIO	541,09	0,00	541,09
191138000200000	MULTAS E JUROS DE MORA DO IPTU - MDE	260,86	0,00	260,86
191138000300000	MULTAS E JUROS DE MORA DO IPTU - ASPS	164,34	0,00	164,34
191140000100000	MULTAS E JUROS DE MORA DO ISS - PROPRIO	14,17	0,00	14,17
191140000200000	MULTAS E JUROS DE MORA DO ISS - MDE	6,86	0,00	6,86
191140000300000	MULTAS E JUROS DE MORA DO ISS - ASPS	4,32	0,00	4,32
191311000100000	MULTAS E JUROS DE MORA DA DIVIDA ATIVA DO IPTU - PROPRIO	1.003,90	0,00	1.003,90
191311000200000	MULTAS E JUROS DE MORA DA DIVIDA ATIVA DO IPTU -	484,07	0,00	484,07



Cód. Conta	Descrição	Valor Contábil	Adição/Exclusão	Valor Ajustado
	MDE			
191311000300000	MULTAS E JUROS DE MORA DA DIVIDA ATIVA DO IPTU - ASPS	304,87	0,00	304,87
191313000100000	MULTAS E JUROS DE MORA DA DIVIDA ATIVA DO ISS - PROPRIO	14,29	0,00	14,29
191313000200000	MULTAS E JUROS DE MORA DA DIVIDA ATIVA DO ISS - MDE	6,89	0,00	6,89
191313000300000	MULTAS E JUROS DE MORA DA DIVIDA ATIVA DO ISS - ASPS	4,34	0,00	4,34
193111000100000	RECEITA DA DIVIDA ATIVA DO IPTU - PROPRIO	2.853,35	0,00	2.853,35
193111000200000	RECEITA DA DIVIDA ATIVA DO IPTU - MDE	1.375,76	0,00	1.375,76
193111000300000	RECEITA DA DIVIDA ATIVA DO IPTU - ASPS	866,24	0,00	866,24
193113000100000	RECEITA DA DIVIDA ATIVA DO ISS - PROPRIO	187,22	0,00	187,22
193113000200000	RECEITA DA DIVIDA ATIVA DO ISS - MDE	90,27	0,00	90,27
193113000300000	RECEITA DA DIVIDA ATIVA DO ISS - ASPS	56,84	0,00	56,84
911120200010000	(R)IPTU - PROPRIO	-8.556,72	0,00	-8.556,72
911120200020000	(R)IPTU - MDE	-4.125,52	0,00	-4.125,52
911120200030000	(R)IPTU - ASPS	-2.597,60	0,00	-2.597,60
919131100010000	(R)MULTAS E JUROS DE MORA DA DIVIDA ATIVA DO IPTU - PROPRIO	-61,67	0,00	-61,67
919131100020000	(R)MULTAS E JUROS DE MORA DA DIVIDA ATIVA DO IPTU - MDE	-29,74	0,00	-29,74
919131100030000	(R)MULTAS E JUROS DE MORA DA DIVIDA ATIVA DO IPTU - ASPS	-18,73	0,00	-18,73
SUBTOTAL		10.691.956,51	0,00	10.691.956,51
TOTAL I - Base Receita Educação (MDE + FUNDEB) - 25% da Receita Ajustada				2.672.989,13

3.2.2 Base de Cálculo Constitucional da Receita da Educação (MDE + FUNDEB), a Partir dos Recursos Vinculados

Cód. Recurso	Descrição	Valor Contábil	Adição/Exclusão	Valor Ajustado
20	RECEITA TRIBUTÁRIA	112.182,20	0,00	112.182,20
20	TRANSFERÊNCIAS CORRENTES	844.841,35	0,00	844.841,35
20	OUTRAS RECEITAS CORRENTES	2.224,71	0,00	2.224,71
20	DEDUÇÕES DA RECEITA TRIBUTÁRIA	-4.125,52	0,00	-4.125,52
20	DEDUÇÕES DE OUTRAS RECEITAS CORRENTES	-29,74	0,00	-29,74
31	TRANSFERÊNCIAS CORRENTES	1.931.735,76	0,00	1.931.735,76
TOTAL II		2.886.828,76	0,00	2.886.828,76

3.2.3 Cálculo da Despesa Constitucional com Educação (MDE + FUNDEB), por Recursos Vinculados

Cód. Recurso	Descrição da Subfunção	Valor Contábil	Adição/Exclusão	Valor Ajustado
20	Administração Geral	253.199,78	0,00	253.199,78
20	Ensino Fundamental	644.206,97	0,00	644.206,97
20	Educação Infantil	152.680,07	0,00	152.680,07
31	Ensino Fundamental	946.802,61	0,00	946.802,61
31	Educação Infantil	345.531,31	0,00	345.531,31
SUBTOTAL I		2.342.420,74	0,00	2.342.420,74

3.2.4 Cálculo da Despesa Constitucional com Educação (MDE + FUNDEB), Contabilizada nas Contas Patrimoniais

Cód. Conta	Descrição	Valor Contábil	Adição/Exclusão	Valor Ajustado
SELEÇÃO AUTOMÁTICA				



Cód. Conta	Descrição	Valor Contábil	Adição/Exclusão	Valor Ajustado
		0,00	0,00	0,00
SUBTOTAL II		0,00	0,00	0,00
(+) Perda com o FUNDEB		643.915,87	0,00	643.915,87
(-) Desp. Liq. com Rend. da MDE + FUNDEB		7.179,79	0,00	7.179,79
	% de Aplicação			Valor Aplicado
TOTAL III - Gastos Constitucionais com Educação (MDE + FUNDEB)		27,86		2.979.156,82

3.2.5 Despesas Executadas como Contrapartida da Educação

Cód. Contrapartida	Cód. RV	Descrição da Subfunção	Valor Contábil	Adição/Exclusão	Valor Ajustado
TOTAL			0,00	0,00	0,00

3.3 Índices Constitucionais Referentes ao FUNDEB

3.3.1 Base de Cálculo Constitucional da Receita do FUNDEB, a Partir das Contas

Cód. Conta	Descrição	Valor Contábil	Adição/Exclusão	Valor Ajustado
SELEÇÃO AUTOMÁTICA				
172101020100000	COTA-PARTE DO FUNDO DE PARTICIPACAO DOS MUNICIPIOS - COTA MENSAL - PRÓPRIO	3.874.636,60	0,00	3.874.636,60
172101020200000	COTA-PARTE DO FUNDO DE PARTICIPACAO DOS MUNICIPIOS - COTA MENSAL - MDE	484.329,59	0,00	484.329,59
172101020400000	COTA-PARTE DO FUNDO DE PARTICIPACAO DOS MUNICIPIOS - COTA MENSAL - ASPS	1.176.228,97	0,00	1.176.228,97
172101020600000	COTA-PARTE DO FPM - FUNDEB	1.383.798,80	0,00	1.383.798,80
172101050100000	COTA-PARTE DO ITR - PROPRIO	3.831,99	0,00	3.831,99
172101050200000	COTA-PARTE DO ITR - MDE	479,00	0,00	479,00
172101050300000	COTA-PARTE DO ITR - ASPS	1.163,28	0,00	1.163,28
172101050400000	COTA-PARTE DO ITR - FUNDEB	1.368,56	0,00	1.368,56
172136000100000	TRANSFERENCIA FINANCEIRA - L.C.Nº 87/96 - PROPRIO	8.728,80	0,00	8.728,80
172136000200000	TRANSFERENCIA FINANCEIRA - L.C.Nº 87/96 - MDE	1.091,04	0,00	1.091,04
172136000400000	TRANSFERENCIA FINANCEIRA - L.C.Nº 87/96 - ASPS	2.649,84	0,00	2.649,84
172136000500000	TRANSFERENCIA FINANCEIRA - L.C.Nº 87/96 - FUNDEB	3.117,36	0,00	3.117,36
172201010100000	COTA-PARTE DO ICMS - PROPRIO	1.361.815,16	0,00	1.361.815,16
172201010200000	COTA-PARTE DO ICMS - MDE	170.226,87	0,00	170.226,87
172201010400000	COTA-PARTE DO ICMS - ASPS	413.408,22	0,00	413.408,22
172201010500000	COTA-PARTE DO ICMS - FUNDEB	486.362,61	0,00	486.362,61
172201020100000	COTA-PARTE DO IPVA - PROPRIO	90.728,86	0,00	90.728,86
172201020200000	COTA-PARTE DO IPVA - MDE	11.341,11	0,00	11.341,11
172201020300000	COTA-PARTE DO IPVA - ASPS	27.542,84	0,00	27.542,84
172201020400000	COTA-PARTE DO IPVA - FUNDEB	32.403,47	0,00	32.403,47
172201040100000	COTA-PARTE DO IPI/EXPORTACAO - PROPRIO	69.117,82	0,00	69.117,82
172201040200000	COTA-PARTE DO IPI/EXPORTACAO - MDE	8.639,74	0,00	8.639,74
172201040400000	COTA-PARTE DO IPI/EXPORTACAO - ASPS	20.982,23	0,00	20.982,23
172201040500000	COTA-PARTE DO IPI/EXPORTACAO - FUNDEB	24.684,96	0,00	24.684,96
SUBTOTAL		9.658.677,72	0,00	9.658.677,72
Total I - Base Receita do FUNDEB - 20% da Receita Ajustada				1.931.735,54

3.3.2 Base de Cálculo Constitucional da Receita do FUNDEB, a Partir dos Recursos



61701114177282019



16/01/2018 - 08:37:25

PM DE MATO QUEIMADO

ORGÃO Nº: 88035

CNPJ: 04204318000145

01/01/2017 a 31/12/2017

Cód. Recurso	Descrição	Valor Contábil	Adição/Exclusão	Valor Ajustado
31	TRANSFERÊNCIAS CORRENTES	1.931.735,76	0,00	1.931.735,76
TOTAL II		1.931.735,76	0,00	1.931.735,76

3.3.3 Cálculo da Despesa Constitucional com FUNDEB, a Partir dos Recursos

Cód. Recurso	Descrição da Subfunção	Valor Contábil	Adição/Exclusão	Valor Ajustado
31	Ensino Fundamental	946.802,61	0,00	946.802,61
31	Educação Infantil	345.531,31	0,00	345.531,31
SUBTOTAL I		1.292.333,92	0,00	1.292.333,92
(+) Perda com o FUNDEB		643.915,87	0,00	643.915,87
(-) Desp. Liq. com Rend. do FUNDEB		4.514,37	0,00	4.514,37
		% de Aplicação		Valor Aplicado
TOTAL III - Gastos Constitucionais com FUNDEB		20,00		1.931.735,42

3.3.4 Cálculo da Proporção de 60% destinada ao pagamento dos Profissionais do Magistério (Art. 60, XII do ADCT)

3.3.4.1 Base de Cálculo para aplicação dos 60% dos Recursos do FUNDEB - Exercício de 2017

Cód. Conta	Descrição da Subfunção	Valor Contábil	Adição/Exclusão	Valor Ajustado
SELEÇÃO AUTOMÁTICA				
132501020000000	RECEITA DE REMUNERACAO DE DEPOSITOS BANCARIOS DE RECURSOS VINCULADOS - FUNDEB	4.514,37	0,00	4.514,37
172401010100000	TRANSFERENCIA DO FUNDEB - UNIAO	781.345,68	0,00	781.345,68
172401010200000	TRANSFERENCIA DO FUNDEB - ESTADO	1.678.187,28	0,00	1.678.187,28
917240101010000	(R)TRANSFERENCIA DO FUNDEB - UNIAO	-230.670,00	0,00	-230.670,00
917240101020000	(R)TRANSFERENCIA DO FUNDEB - ESTADO	-941.043,41	0,00	-941.043,41
Total		1.292.333,92	0,00	1.292.333,92

Base da Receita - 60% do Retorno do FUNDEB 775.400,35

3.3.4.2 Aplicação dos Recursos do FUNDEB destinada ao pagamento dos Profissionais do Magistério - Exercício de 2017

Cód. Recurso	Descrição da Subfunção	Valor Contábil	Adição/Exclusão	Valor Ajustado
31	Ensino Fundamental	803.245,17	0,00	803.245,17
31	Educação Infantil	248.758,73	0,00	248.758,73
TOTAL		1.052.003,90	0,00	1.052.003,90
% de Aplicação				81,40

3.3.5 Cálculo da Base de Verificação do § 2º do art. 21 da Lei do FUNDEB

3.3.5.1 Base de Cálculo do Superávit do FUNDEB - Exercício Anterior

Rendimentos do FUNDEB - Exercício de 2016	8.281,32	0,00	8.281,32
TOTAL	8.281,32	0,00	8.281,32

Limite para Aplicação no 1º Trimestre do Exercício Seguinte: 5% 414,07

3.3.5.2 Despesas Liquidadas com Recursos do Superávit do FUNDEB - Exercício de 2017 (Janeiro - Dezembro)




Cód. Recurso	Descrição da Subfunção	Valor Contábil	Adição/Exclusão	Valor Ajustado
TOTAL		0,00	0,00	0,00

3.5 Índices Constitucionais Referentes à Saúde - ASPS

3.5.1 Base de Cálculo Constitucional da Receita da Saúde (ASPS), a Partir das Contas

Cód. Conta	Descrição	Valor Contábil	Adição/Exclusão	Valor Ajustado
SELEÇÃO AUTOMÁTICA				
111202000100000	IPTU - PROPRIO	53.868,90	0,00	53.868,90
111202000200000	IPTU - MDE	25.972,52	0,00	25.972,52
111202000300000	IPTU - ASPS	16.353,08	0,00	16.353,08
111204310101000	IRRF - ATIVO/INATIVO-EXECUTIVO/INDIRETA - PROPRIO	83.075,35	0,00	83.075,35
111204310102000	IRRF - ATIVO/INATIVO-EXECUTIVO/INDIRETA - MDE	40.054,47	0,00	40.054,47
111204310103000	IRRF - ATIVO/INATIVO-EXECUTIVO/INDIRETA - ASPS	25.219,46	0,00	25.219,46
111204310201000	IRRF - ATIVO/INATIVO-LEGISLATIVO - PROPRIO	2.346,21	0,00	2.346,21
111204310202000	IRRF - ATIVO/INATIVO-LEGISLATIVO - MDE	1.131,22	0,00	1.131,22
111204310203000	IRRF - ATIVO/INATIVO-LEGISLATIVO - ASPS	712,24	0,00	712,24
111204310701000	IRRF - PRESTACAO DE SERVICOS DE TERCEIROS - LEGISLATIVO - PROPRIO	13,33	0,00	13,33
111204310702000	IRRF - PRESTACAO DE SERVICOS DE TERCEIROS - LEGISLATIVO - MDE	6,42	0,00	6,42
111204310703000	IRRF - PRESTACAO DE SERVICOS DE TERCEIROS - LEGISLATIVO - ASPS	4,04	0,00	4,04
111208000100000	ITBI - PROPRIO	58.815,33	0,00	58.815,33
111208000200000	ITBI - MDE	28.357,40	0,00	28.357,40
111208000300000	ITBI - ASPS	17.854,66	0,00	17.854,66
111305010100000	ISS - PROPRIO	34.553,78	0,00	34.553,78
111305010200000	ISS - MDE	16.660,17	0,00	16.660,17
111305010300000	ISS - ASPS	10.489,78	0,00	10.489,78
172101020100000	COTA-PARTE DO FUNDO DE PARTICIPACAO DOS MUNICIPIOS - COTA MENSAL - PRÓPRIO	3.874.636,60	0,00	3.874.636,60
172101020200000	COTA-PARTE DO FUNDO DE PARTICIPACAO DOS MUNICIPIOS - COTA MENSAL - MDE	484.329,59	0,00	484.329,59
172101020400000	COTA-PARTE DO FUNDO DE PARTICIPACAO DOS MUNICIPIOS - COTA MENSAL - ASPS	1.176.228,97	0,00	1.176.228,97
172101020600000	COTA-PARTE DO FPM - FUNDEB	1.383.798,80	0,00	1.383.798,80
172101030100000	COTA-PARTE DO FUNDO DE PARTICIPACAO DOS MUNICIPIOS - 1% COTA ENTREGUE NO MES DE DEZEMBRO - PRÓPRIO	172.250,30	0,00	172.250,30
172101030200000	COTA-PARTE DO FUNDO DE PARTICIPACAO DOS MUNICIPIOS - 1% COTA ENTREGUE NO MES DE DEZEMBRO - MDE	83.049,25	0,00	83.049,25
172101030300000	COTA-PARTE DO FUNDO DE PARTICIPACAO DOS MUNICIPIOS - 1% COTA ENTREGUE NO MES DE DEZEMBRO - ASPS	52.290,27	0,00	52.290,27
172101040100000	COTA-PARTE DO FUNDO DE PARTICIPACAO DOS MUNICIPIOS - 1% COTA ENTREGUE NO MES DE JULHO - PRÓPRIO	177.716,51	0,00	177.716,51
172101040200000	COTA-PARTE DO FUNDO DE PARTICIPACAO DOS MUNICIPIOS - 1% COTA ENTREGUE NO MES DE JULHO - MDE	85.684,75	0,00	85.684,75
172101040300000	COTA-PARTE DO FUNDO DE PARTICIPACAO DOS MUNICIPIOS - 1% COTA ENTREGUE NO MES DE JULHO - ASPS	53.949,65	0,00	53.949,65
172101050100000	COTA-PARTE DO ITR - PROPRIO	3.831,99	0,00	3.831,99



61701114177282019

Para uso do Tribunal de Contas	
Fl.	Rubrica



16/01/2018 - 08:37:25


PM DE MATO QUEIMADO

ORGÃO Nº: 88035

CNPJ: 04204318000145

01/01/2017 a 31/12/2017

Cód. Conta	Descrição	Valor Contábil	Adição/Exclusão	Valor Ajustado
172101050200000	COTA-PARTE DO ITR - MDE	479,00	0,00	479,00
172101050300000	COTA-PARTE DO ITR - ASPS	1.163,28	0,00	1.163,28
172101050400000	COTA-PARTE DO ITR - FUNDEB	1.368,56	0,00	1.368,56
172136000100000	TRANSFERENCIA FINANCEIRA - L.C.Nº 87/96 - PROPRIO	8.728,80	0,00	8.728,80
172136000200000	TRANSFERENCIA FINANCEIRA - L.C.Nº 87/96 - MDE	1.091,04	0,00	1.091,04
172136000400000	TRANSFERENCIA FINANCEIRA - L.C.Nº 87/96 - ASPS	2.649,84	0,00	2.649,84
172136000500000	TRANSFERENCIA FINANCEIRA - L.C.Nº 87/96 - FUNDEB	3.117,36	0,00	3.117,36
172201010100000	COTA-PARTE DO ICMS - PROPRIO	1.361.815,16	0,00	1.361.815,16
172201010200000	COTA-PARTE DO ICMS - MDE	170.226,87	0,00	170.226,87
172201010400000	COTA-PARTE DO ICMS - ASPS	413.408,22	0,00	413.408,22
172201010500000	COTA-PARTE DO ICMS - FUNDEB	486.362,61	0,00	486.362,61
172201020100000	COTA-PARTE DO IPVA - PROPRIO	90.728,86	0,00	90.728,86
172201020200000	COTA-PARTE DO IPVA - MDE	11.341,11	0,00	11.341,11
172201020300000	COTA-PARTE DO IPVA - ASPS	27.542,84	0,00	27.542,84
172201020400000	COTA-PARTE DO IPVA - FUNDEB	32.403,47	0,00	32.403,47
172201040100000	COTA-PARTE DO IPI/EXPORTACAO - PROPRIO	69.117,82	0,00	69.117,82
172201040200000	COTA-PARTE DO IPI/EXPORTACAO - MDE	8.639,74	0,00	8.639,74
172201040400000	COTA-PARTE DO IPI/EXPORTACAO - ASPS	20.982,23	0,00	20.982,23
172201040500000	COTA-PARTE DO IPI/EXPORTACAO - FUNDEB	24.684,96	0,00	24.684,96
191138000100000	MULTAS E JUROS DE MORA DO IPTU - PROPRIO	541,09	0,00	541,09
191138000200000	MULTAS E JUROS DE MORA DO IPTU - MDE	260,86	0,00	260,86
191138000300000	MULTAS E JUROS DE MORA DO IPTU - ASPS	164,34	0,00	164,34
191140000100000	MULTAS E JUROS DE MORA DO ISS - PROPRIO	14,17	0,00	14,17
191140000200000	MULTAS E JUROS DE MORA DO ISS - MDE	6,86	0,00	6,86
191140000300000	MULTAS E JUROS DE MORA DO ISS - ASPS	4,32	0,00	4,32
191311000100000	MULTAS E JUROS DE MORA DA DIVIDA ATIVA DO IPTU - PROPRIO	1.003,90	0,00	1.003,90
191311000200000	MULTAS E JUROS DE MORA DA DIVIDA ATIVA DO IPTU - MDE	484,07	0,00	484,07
191311000300000	MULTAS E JUROS DE MORA DA DIVIDA ATIVA DO IPTU - ASPS	304,87	0,00	304,87
191313000100000	MULTAS E JUROS DE MORA DA DIVIDA ATIVA DO ISS - PROPRIO	14,29	0,00	14,29
191313000200000	MULTAS E JUROS DE MORA DA DIVIDA ATIVA DO ISS - MDE	6,89	0,00	6,89
191313000300000	MULTAS E JUROS DE MORA DA DIVIDA ATIVA DO ISS - ASPS	4,34	0,00	4,34
193111000100000	RECEITA DA DIVIDA ATIVA DO IPTU - PROPRIO	2.853,35	0,00	2.853,35
193111000200000	RECEITA DA DIVIDA ATIVA DO IPTU - MDE	1.375,76	0,00	1.375,76
193111000300000	RECEITA DA DIVIDA ATIVA DO IPTU - ASPS	866,24	0,00	866,24
193113000100000	RECEITA DA DIVIDA ATIVA DO ISS - PROPRIO	187,22	0,00	187,22
193113000200000	RECEITA DA DIVIDA ATIVA DO ISS - MDE	90,27	0,00	90,27
193113000300000	RECEITA DA DIVIDA ATIVA DO ISS - ASPS	56,84	0,00	56,84
911120200010000	(R)IPTU - PROPRIO	-8.556,72	0,00	-8.556,72
911120200020000	(R)IPTU - MDE	-4.125,52	0,00	-4.125,52
911120200030000	(R)IPTU - ASPS	-2.597,60	0,00	-2.597,60
919131100010000	(R)MULTAS E JUROS DE MORA DA DIVIDA ATIVA DO IPTU - PROPRIO	-61,67	0,00	-61,67
919131100020000	(R)MULTAS E JUROS DE MORA DA DIVIDA ATIVA DO IPTU - MDE	-29,74	0,00	-29,74
919131100030000	(R)MULTAS E JUROS DE MORA DA DIVIDA ATIVA DO	-18,73	0,00	-18,73



Cód. Conta	Descrição	Valor Contábil	Adição/Exclusão	Valor Ajustado
	IPTU - ASPS			
SUBTOTAL I		10.691.956,51	0,00	10.691.956,51

TOTAL I - Base Receita Saúde (ASPS) - 15% da Receita Ajustada 1.603.793,48

3.5.2 Base de Cálculo Constitucional da Receita da Saúde (ASPS), a Partir dos Recursos Vinculados

Cód. Recurso	Descrição	Valor Contábil	Adição/Exclusão	Valor Ajustado
40	RECEITA TRIBUTÁRIA	70.633,26	0,00	70.633,26
40	TRANSFERÊNCIAS CORRENTES	1.748.215,30	0,00	1.748.215,30
40	OUTRAS RECEITAS CORRENTES	1.400,95	0,00	1.400,95
40	DEDUÇÕES DA RECEITA TRIBUTÁRIA	-2.597,60	0,00	-2.597,60
40	DEDUÇÕES DE OUTRAS RECEITAS CORRENTES	-18,73	0,00	-18,73
TOTAL II		1.817.633,18	0,00	1.817.633,18

3.5.3 Cálculo da Despesa Constitucional com Saúde (ASPS), por Recursos Vinculados

Cód. Recurso	Descrição da Subfunção	Valor Contábil	Adição/Exclusão	Valor Ajustado
40	Administração Geral (modalidade de aplicação 71)	-23.503,20	0,00	-23.503,20
40	Administração Geral	249.999,57	0,00	249.999,57
40	Atenção Básica	1.707.176,64	0,00	1.707.176,64
40	Suporte Profilático e Terapeutico	206.646,73	0,00	206.646,73
SUBTOTAL I		2.140.319,74	0,00	2.140.319,74

3.5.4 Dedução da Despesa Constitucional com Saúde (ASPS)

Gastos com aposentadorias e pensões

Cód. Recurso	Cód. Conta	Valor Contábil	Adição/Exclusão	Valor Ajustado
		0,00	0,00	0,00
SUBTOTAL II		0,00	0,00	0,00

(-) Despesa Liquidada com Rendimentos das ASPS	7.102,23	0,00	7.102,23
SUBTOTAL III	7.102,23	0,00	7.102,23

	% de Aplicação	Valor Aplicado
TOTAL IV - Gastos Constitucionais com Saúde (ASPS)	19,95	2.133.217,51


3.5.5 Despesas Executadas como Contrapartida da Saúde

Cód. Contrapartida	Cód. RV	Descrição da Subfunção	Valor Contábil	Adição/Exclusão	Valor Ajustado
TOTAL			0,00	0,00	0,00

4. Avisos Exibidos na Verificação dos Arquivos Texto

4.1 Avisos Exibidos

Nome do Arquivo	Cód. de Erro	Linha	Campo	Status	Descrição
CREDOR.TXT	CRE_13	0	0	AVISO	Percentuais de CNPJ/CPF do Credor Inválidos: 2%
CTA_DISP.TXT	CTV_32	1	0	AVISO	Linha: 1 - Código do banco 0 inválido
CTA_DISP.TXT	CTV_34	1	0	AVISO	Linha: 1 - Validação da conta 00000000000000000000 inconsistente para o código do banco 0
CTA_DISP.TXT	CTV_34	10	0	AVISO	Linha: 10 - Validação da conta 000074900 inconsistente para o código do banco 1
CTA_DISP.TXT	CTV_34	30	0	AVISO	Linha: 30 - Validação da conta 000056260 inconsistente para o código do banco 1



Nome do Arquivo	Cód. de Erro	Linha	Campo	Status	Descrição
CTA_DISP.TXT	CTV_34	33	0	AVISO	Linha: 33 - Validação da conta 000083810 inconsistente para o código do banco 1
CTA_DISP.TXT	CTV_34	34	0	AVISO	Linha: 34 - Validação da conta 000091570 inconsistente para o código do banco 1
CTA_DISP.TXT	CTV_34	35	0	AVISO	Linha: 35 - Validação da conta 000000000076 inconsistente para o código do banco 104
CTA_DISP.TXT	CTV_34	45	0	AVISO	Linha: 45 - Validação da conta 4102173000 inconsistente para o código do banco 41
CTA_DISP.TXT	CTV_34	62	0	AVISO	Linha: 62 - Validação da conta 000074900 inconsistente para o código do banco 1
CTA_DISP.TXT	CTV_34	69	0	AVISO	Linha: 69 - Validação da conta 000009810 inconsistente para o código do banco 1
CTA_DISP.TXT	CTV_34	75	0	AVISO	Linha: 75 - Validação da conta 000000000076 inconsistente para o código do banco 104
CTA_DISP.TXT	CTV_34	76	0	AVISO	Linha: 76 - Validação da conta 00000000000000000000 inconsistente para o código do banco 41
CTA_DISP.TXT	CTV_22	0	0	AVISO	1,28% dos campos "código da conta corrente" foram preenchidos com zeros ou noves

5. Informações Referentes à Gestão Fiscal


5.1 Transparência da Gestão Fiscal

5.1.1 Data e Forma de Publicação dos Relatórios Resumidos da Execução Orçamentária - art. 52 da LRF

Período	Tipo	Data	Forma Publicação
1º Bimestre	Mural	24/03/2017	Quadro Mural da Prefeitura Municipal de Mato Queimado
	Jornal	24/03/2017	Jornal O Comunicador Regional
	Internet	24/03/2017	http://transparencia.abase.com.br/home/paginaInicial
2º Bimestre	Mural	26/05/2017	Quadro Mural da Prefeitura Municipal de Mato Queimado
	Jornal	26/05/2017	Jornal O Comunicador Regional
	Internet	26/05/2017	http://transparencia.abase.com.br/home/paginaInicial
3º Bimestre	Mural	28/07/2017	Quadro Mural da Prefeitura Municipal de Mato Queimado
	Jornal	28/07/2017	Jornal O Comunicador Regional
	Internet	28/07/2017	http://transparencia.abase.com.br/home/paginaInicial
4º Bimestre	Mural	29/09/2017	Quadro Mural da Prefeitura Municipal de Mato Queimado
	Jornal	29/09/2017	Jornal O Comunicador Regional
	Internet	29/09/2017	http://transparencia.abase.com.br/home/paginaInicial
5º Bimestre	Mural	24/11/2017	Quadro Mural da Prefeitura Municipal de Mato Queimado
	Jornal	24/11/2017	Jornal O Comunicador Regional
	Internet	24/11/2017	http://transparencia.abase.com.br/home/paginaInicial
6º Bimestre	Mural	26/01/2018	Quadro Mural da Prefeitura Municipal de Mato Queimado
	Jornal	26/01/2018	Jornal O Comunicador Regional
	Internet	26/01/2018	http://transparencia.abase.com.br/home/paginaInicial

5.1.2 Data e forma de Publicação dos Relatórios da Gestão Fiscal - Poder Executivo e Indiretas - § 2º do art. 55 da LRF

Período	Tipo	Data	Forma Publicação
1º Semestre	Mural	28/07/2017	Quadro Mural da Prefeitura Municipal de Mato Queimado
	Jornal	28/07/2017	Jornal o Comunicador Regional
	Internet	28/07/2017	http://transparencia.abase.com.br/home/paginaInicial
2º Semestre	Mural	26/01/2018	Quadro Mural da Prefeitura Municipal de Mato Queimado
	Jornal	26/01/2018	Jornal o Comunicador Regional
	Internet	26/01/2018	http://transparencia.abase.com.br/home/paginaInicial
1º Quadrimestre	Mural		Não Publicado
	Jornal		Não Publicado
	Internet		Não Publicado
2º Quadrimestre	Mural		Não Publicado



61701114177282019

Para uso do Tribunal de Contas	
Fl.	Rubrica



16/01/2018 - 08:37:25

PM DE MATO QUEIMADO

ORGÃO Nº: 88035

CNPJ: 04204318000145

01/01/2017 a 31/12/2017

Jornal
Internet

Não Publicado
Não Publicado

5.1.3 Data e Local das Audiências Públicas

Período	Data	Local
3º Quadrimestre/2016	16/01/2018	Câmara Municipal de Vereadores
1º Quadrimestre/2017	22/05/2017	Câmara Municipal de Vereadores
2º Quadrimestre/2017	18/09/2017	Câmara Municipal de Vereadores

5.1.4 Disponibilização das Informações na Internet, em tempo real

Data	Endereço Eletrônico
01/05/2013	http://transparencia.abase.com.br/home/paginaInicial

Não foram inseridas observações.

5.1.5 Custeio de Competências de Outros Entes da Federação - Art. 62 da LFR

O Município não contribuiu para o custeio de despesas de outros entes da federação.

5.2 Demonstrativos da Lei de Responsabilidade Fiscal

5.2.1 Modelo 1 - Demonstrativo da Receita Corrente Líquida

5.2.1.2 Modelo 1 - Demonstrativo da Receita Corrente Líquida - Exercício de 2017 - 01/01/2017 a 31/12/2017

Cod. Conta	Descrição	Valor Contábil	Adição/Exclusão	Valor Ajustado
1000000000000000	RECEITAS CORRENTES	15.374.336,90	0,00	15.374.336,90
9100000000000000	(R) DEDUCOES DAS RECEITAS CORRENTES	-3.157.034,33	0,00	-3.157.034,33
SELEÇÃO AUTOMÁTICA	DEDUÇÕES DA RECEITA			
111204310101000	IRRF - ATIVO/INATIVO-EXECUTIVO/INDIRETA - PROPRIO	83.075,35	0,00	83.075,35
111204310102000	IRRF - ATIVO/INATIVO-EXECUTIVO/INDIRETA - MDE	40.054,47	0,00	40.054,47
111204310103000	IRRF - ATIVO/INATIVO-EXECUTIVO/INDIRETA - ASPS	25.219,46	0,00	25.219,46
111204310201000	IRRF - ATIVO/INATIVO-LEGISLATIVO - PROPRIO	2.346,21	0,00	2.346,21
111204310202000	IRRF - ATIVO/INATIVO-LEGISLATIVO - MDE	1.131,22	0,00	1.131,22
111204310203000	IRRF - ATIVO/INATIVO-LEGISLATIVO - ASPS	712,24	0,00	712,24
Subtotal		12.064.763,62	0,00	12.064.763,62
	(+) Perda com o FUNDEB	643.915,87	0,00	643.915,87
TOTAL DA RECEITA CORRENTE LÍQUIDA		12.708.679,49	0,00	12.708.679,49

5.2.2 Modelo 2 - Demonstrativo da Despesa com Pessoal (Executivo)

5.2.2.2 Modelo 2 - Demonstrativo da Despesa com Pessoal (Executivo) - Exercício de 2017 - 01/01/2017 a 31/12/2017

CONTAS DE DESPESA

Cod. Conta	Descrição	Valor Contábil	Adição/Exclusão	Valor Ajustado
3100000000000000	PESSOAL E ENCARGOS SOCIAIS	4.968.589,29	0,00	4.968.589,29
DEDUÇÕES				
SELEÇÃO AUTOMÁTICA				



CONTAS DE DESPESA

Cod. Conta	Descrição	Valor Contábil	Adição/Exclusão	Valor Ajustado
319008990400	CONTRIBUICAO DA ENTIDADE PARA O ATENDIMENTO A SAUDE DO SERVIDOR	137.828,81	0,00	137.828,81
TOTAL DAS CONTAS DE DESPESA		4.830.760,48	0,00	4.830.760,48

CONTAS DE RECEITA

Cod. Conta	Descrição	Valor Contábil	Adição/Exclusão	Valor Ajustado
SELEÇÃO AUTOMÁTICA				
111204310101000	IRRF - ATIVO/INATIVO-EXECUTIVO/INDIRETA - PROPRIO	83.075,35	0,00	83.075,35
111204310102000	IRRF - ATIVO/INATIVO-EXECUTIVO/INDIRETA - MDE	40.054,47	0,00	40.054,47
111204310103000	IRRF - ATIVO/INATIVO-EXECUTIVO/INDIRETA - ASPS	25.219,46	0,00	25.219,46
TOTAL DAS CONTAS DE RECEITA		148.349,28	0,00	148.349,28

CONTAS PATRIMONIAIS

Cod. Conta	Descrição	Valor Contábil	Adição/Exclusão	Valor Ajustado
SELEÇÃO AUTOMÁTICA				
		0,00	0,00	0,00
TOTAL DAS CONTAS PATRIMONIAIS		0,00	0,00	0,00

RESTOS A PAGAR NÃO PROCESSADOS


Cod. Conta	Descrição	Valor Contábil	Adição/Exclusão	Valor Ajustado
3100000000000000	PESSOAL E ENCARGOS SOCIAIS	0,00	0,00	0,00
DEDUÇÕES				
SELEÇÃO AUTOMÁTICA				
		0,00	0,00	0,00
TOTAL DOS RESTOS A PAGAR NÃO PROCESSADOS		0,00	0,00	0,00

Total da Despesa com Pessoal	4.682.411,20	0,00	4.682.411,20
-------------------------------------	---------------------	-------------	---------------------

5.2.3 Modelo 3 - Demonstrativo da Disponibilidade de Caixa

5.2.3.1 Modelo 3 - Demonstrativo da Disponibilidade de Caixa - Ativo Disponível - Executivo/Indiretas (Exceto RPPS) - Exercício de 2017 - 01/01/2017 a 31/12/2017


Cod. Recurso	Cod. Conta	Descrição	Valor Contábil	Adição/Exclusão	Valor Ajustado
SELEÇÃO AUTOMÁTICA					
1	1111101000000000	CAIXA	3.183,65	0,00	3.183,65
1	111111902020200	DVS - BB	458,25	0,00	458,25
1	111111903020100	CTA MOV - CEF	2.136,23	0,00	2.136,23



Cod. Recurso	Cod. Conta	Descrição	Valor Contábil	Adição/Exclusão	Valor Ajustado
1	111111912020100	ICMS - Banrisul	553,72	0,00	553,72
1	111111912020200	IPVA - Banrisul	1,42	0,00	1,42
1	111115006010500	Leilao Aplicação - BB	9.590,75	0,00	9.590,75
1	111115006020100	FPM Aplicação - BB	237.806,56	0,00	237.806,56
1	111115006040100	CTA MOV Aplicação - CEF	434.879,21	0,00	434.879,21
1	111115006060100	ICMS Aplicação - Banrisul	93.919,41	0,00	93.919,41
20	111115006010200	MDE Aplicação - BB	12.965,73	0,00	12.965,73
40	111115006012602	FUS FMS Aplicação - BB	12.009,42	0,00	12.009,42
1011	111115006010700	Merenda Pnae Aplicação - BB	1.266,94	0,00	1.266,94
1013	111115006010100	FEP Aplicação - BB	39.542,21	0,00	39.542,21
1030	111115006010300	Salário Educação Aplicação - BB	14.568,79	0,00	14.568,79
1038	111115006010400	CIDE Aplicação - BB	14.369,53	0,00	14.369,53
1075	111115006011400	Ap Crceche - B. Carinhoso Aplicação - BB	1.165,80	0,00	1.165,80
1087	111115006014001	Bloco Proteção Social Básica - Aplicação - BB	11.184,76	0,00	11.184,76
1089	111115006014002	Bloco IGD SUAS - Aplicação - BB	3.778,07	0,00	3.778,07
1090	111115006014003	Bloco Prog Bolsa Familia e Cad Unico - Aplicação - BB	7.344,82	0,00	7.344,82
1093	111115006060500	PM MQ LIC - Aplicação- Banrisul	40.068,78	0,00	40.068,78
4001	111111902016002	VISA - FMS - BB	890,82	0,00	890,82
4011	111111912012106	PPV ENFR. CRACK - FES - Banrisul	3.316,81	0,00	3.316,81
4011	111111912012109	NAAB - FES - Banrisul	8.119,74	0,00	8.119,74
4011	111111912012900	PIES - FES - Banrisul	5.776,26	0,00	5.776,26
4050	111111912012101	FAR. BÁSICA - FES - Banrisul	656,10	0,00	656,10
4050	111111912012700	Insumos Hosp - FES - Banrisul	450,00	0,00	450,00
4090	111111912012102	ESF - FES - Banrisul	5.468,00	0,00	5.468,00
4111	111111912012107	Lab Reg Protese Dentaria - FES - Banrisul	10.945,09	0,00	10.945,09
4160	111111912012104	PIM - FES - Banrisul	3.253,46	0,00	3.253,46
4297	111111912013000	FAEC - FES - Banrisul	901,16	0,00	901,16
4500	111115006012605	Bloco Atenção Básica BATB - Aplicação - BB	134.399,05	0,00	134.399,05
4501	111115006012606	Bloco Média e Alta Complexidade BMAC - Aplicação - BB	749,00	0,00	749,00
4502	111115006012607	Bloco Vigilância em Saúde BVGS - Aplicação - BB	8.654,76	0,00	8.654,76
4503	111115006012608	Bloco Farmácia Básica BFB - Aplicação - BB	1.899,39	0,00	1.899,39
4505	111115006012610	Bloco Inv. Equip. - Aplicação - BINV - BB	1.886,16	0,00	1.886,16
8001	111115006011800	PM EXTRA Aplicação - BB	8.840,62	0,00	8.840,62
TOTAL			1.137.000,47	0,00	1.137.000,47

5.2.3.3 Modelo 3 - Demonstrativo da Disponibilidade de Caixa - Ativo Disponível RPPS - Exercício de 2017 - 01/01/2017 a 31/12/2017

Cod. Recurso	Cod. Conta	Descrição	Valor Contábil	Adição/Exclusão	Valor Ajustado
SELEÇÃO AUTOMÁTICA			0,00	0,00	0,00



Cod. Recurso	Cod. Conta	Descrição	Valor Contábil	Adição/Exclusão	Valor Ajustado
TOTAL			0,00	0,00	0,00

5.2.4 Modelo 4 - Demonstrativo da Dívida Consolidada

5.2.4.1 Modelo 4 - Demonstrativo da Dívida Consolidada Líquida - Dívida Consolidada ou Fundada - Exercício de 2017

Cod. Conta	Descrição	Valor Contábil	Adição/Exclusão	Valor Ajustado
SELEÇÃO AUTOMÁTICA				
		0,00	0,00	0,00
TOTAL		0,00	0,00	0,00

5.2.4.2 Modelo 4 - Demonstrativo da Dívida Consolidada Líquida - Disponibilidade de Caixa (Disponibilidade de Caixa Bruta - Restos a Pagar Processados) - Exercício de 2017

Cod. Conta	Descrição	Valor Contábil	Adição/Exclusão	Valor Ajustado
SELEÇÃO AUTOMÁTICA				
111111902016002	VISA - FMS - BB	890,82	0,00	890,82
111111902020200	DVS - BB	458,25	0,00	458,25
111111903020100	CTA MOV - CEF	2.136,23	0,00	2.136,23
111111912012101	FAR. BÁSICA - FES - Banrisul	656,10	0,00	656,10
111111912012102	ESF - FES - Banrisul	5.468,00	0,00	5.468,00
111111912012104	PIM - FES - Banrisul	3.253,46	0,00	3.253,46
111111912012106	PPV ENFR. CRACK - FES - Banrisul	3.316,81	0,00	3.316,81
111111912012107	Lab Reg Protese Dentaria - FES - Banrisul	10.945,09	0,00	10.945,09
111111912012109	NAAB - FES - Banrisul	8.119,74	0,00	8.119,74
111111912012700	Insumos Hosp - FES - Banrisul	450,00	0,00	450,00
111111912012900	PIES - FES - Banrisul	5.776,26	0,00	5.776,26
111111912013000	FAEC - FES - Banrisul	901,16	0,00	901,16
111111912020100	ICMS - Banrisul	553,72	0,00	553,72
111111912020200	IPVA - Banrisul	1,42	0,00	1,42
111115006010100	FEP Aplicação - BB	39.542,21	0,00	39.542,21
111115006010200	MDE Aplicação - BB	12.965,73	0,00	12.965,73
111115006010300	Salário Educação Aplicação - BB	14.568,79	0,00	14.568,79
111115006010400	CIDE Aplicação - BB	14.369,53	0,00	14.369,53
111115006010500	Leilao Aplicação - BB	9.590,75	0,00	9.590,75
111115006010700	Merenda Pnae Aplicação - BB	1.266,94	0,00	1.266,94
111115006011400	Ap Creche - B. Carinhoso Aplicação - BB	1.165,80	0,00	1.165,80
111115006011800	PM EXTRA Aplicação - BB	8.840,62	0,00	8.840,62
111115006012602	FUS FMS Aplicação - BB	12.009,42	0,00	12.009,42
111115006012605	Bloco Atenção Básica BATB - Aplicação - BB	134.399,05	0,00	134.399,05
111115006012606	Bloco Média e Alta Complexidade BMAC - Aplicação - BB	749,00	0,00	749,00
111115006012607	Bloco Vigilância em Saúde BVGS - Aplicação - BB	8.654,76	0,00	8.654,76
111115006012608	Bloco Farmácia Básica BFB - Aplicação - BB	1.899,39	0,00	1.899,39



61701114177282019

Para uso do Tribunal de Contas	
Fl.	Rubrica



16/01/2018 - 08:37:25

PM DE MATO QUEIMADO

ORGÃO Nº: 88035

CNPJ: 04204318000145

01/01/2017 a 31/12/2017

Cod. Conta	Descrição	Valor Contábil	Adição/Exclusão	Valor Ajustado
111115006012610	Bloco Inv. Equip. - Aplicação - BINV - BB	1.886,16	0,00	1.886,16
111115006014001	Bloco Proteção Social Básica - Aplicação - BB	11.184,76	0,00	11.184,76
111115006014002	Bloco IGD SUAS - Aplicação - BB	3.778,07	0,00	3.778,07
111115006014003	Bloco Prog Bolsa Família e Cad Unico - Aplicação - BB	7.344,82	0,00	7.344,82
111115006020100	FPM Aplicação - BB	237.806,56	0,00	237.806,56
111115006040100	CTA MOV Aplicação - CEF	434.879,21	0,00	434.879,21
111115006060100	ICMS Aplicação - Banrisul	93.919,41	0,00	93.919,41
111115006060500	PM MQ LIC - Aplicação- Banrisul	40.068,78	0,00	40.068,78
TOTAL		1.133.816,82	0,00	1.133.816,82

5.2.4.3 Modelo 4 - Demonstrativo da Dívida Consolidada Líquida - Demais Haveres Financeiros - Exercício de 2017

Cod. Conta	Descrição	Valor Contábil	Adição/Exclusão	Valor Ajustado
SELEÇÃO AUTOMÁTICA		0,00	0,00	0,00
TOTAL		0,00	0,00	0,00
Total das Deduções (Disponibilidade de Caixa + Demais Haveres Financeiros)				1.133.816,82
Total da Dívida Consolidada Líquida (Dívida Consolidada - Deduções)				0,00

5.2.4.4 Modelo 4 - Demonstrativo da Dívida Consolidada Líquida - Outras Obrigações Não Integrantes da Dívida Consolidada - Exercício de 2017

Cod. Conta	Descrição	Valor Contábil	Adição/Exclusão	Valor Ajustado
SELEÇÃO AUTOMÁTICA				
213110803000000	PRECATÓRIOS DE CONTAS A PAGAR - REGIME ORDINÁRIO - A PARTIR DE 05/05/2000 - NAO VENCIDOS	224.221,99	0,00	224.221,99
TOTAL		224.221,99	0,00	224.221,99


5.2.5 Modelo 5 - Demonstrativo das Garantias e Contragarantias de Valores

5.2.5.1 Modelo 5 - Demonstrativo das Garantias e Contragarantias de Valores - Garantias - Exercício de 2017 - 01/01/2017 a 31/12/2017

Cod. Conta	Descrição	Valor Contábil	Adição/Exclusão	Valor Ajustado
SELEÇÃO AUTOMÁTICA		0,00	0,00	0,00
TOTAL		0,00	0,00	0,00

O município não foi chamado a honrar quaisquer garantias.

5.2.5.2 Modelo 5 - Demonstrativo das Garantias e Contragarantias de Valores - Contragarantias - Exercício de 2017 - 01/01/2017 a 31/12/2017



Cod. Conta	Descrição	Valor Contábil	Adição/Exclusão	Valor Ajustado
SELEÇÃO AUTOMÁTICA				
		0,00	0,00	0,00
TOTAL		0,00	0,00	0,00

5.2.6 Modelo 6 - Demonstrativo das Operações de Crédito - Internas e Externas

5.2.6.1 Modelo 6 - Demonstrativo das Operações de Crédito - Internas e Externas - Exercício de 2017 - 01/01/2017 a 31/12/2017

Cod. Conta	Descrição	Valor Contábil	Adição/Exclusão	Valor Ajustado
SELEÇÃO AUTOMÁTICA				
		0,00	0,00	0,00
TOTAL DAS CONTAS DE RECEITA		0,00	0,00	0,00
Total para fins da apuração do cumprimento do limite				
		0,00	0,00	0,00

5.2.6.2 Modelo 6 - Demonstrativo das Operações de Crédito - Antecipação da Receita - Exercício de 2017 - 01/01/2017 a 31/12/2017

Cod. Conta	Descrição	Valor Contábil	Adição/Exclusão	Valor Ajustado
SELEÇÃO AUTOMÁTICA				
		0,00	0,00	0,00
TOTAL		0,00	0,00	0,00

5.2.7 Modelo 7 - Demonstrativo dos Restos a Pagar - Exercício de 2017 - 01/01/2017 a 31/12/2017

Obrigações de Repasse ao RPPS - Exercício Anterior


Cod. Conta	Descrição	Valor Contábil	Adição/Exclusão	Valor Ajustado
SELEÇÃO AUTOMÁTICA				
		0,00	0,00	0,00
TOTAL		0,00	0,00	0,00

Obrigações de Repasse ao RPPS - Exercício Atual

Cod. Conta	Descrição	Valor Contábil	Adição/Exclusão	Valor Ajustado
SELEÇÃO AUTOMÁTICA				
		0,00	0,00	0,00
TOTAL		0,00	0,00	0,00

RESTOS A PAGAR PROCESSADOS

Cód. Recurso Vinculado	Ex. Anterior Valor Ajustado	Ex. Atual			Total Ajustado
		Valor Contábil	Adição/Exclusão	Valor Ajustado	
1	0,00	13.336,16	0,00	13.336,16	13.336,16
20	0,00	12.964,33	0,00	12.964,33	12.964,33



DISPONIBILIDADE

Cód. Recurso Vinculado	Ex. Anterior Valor Ajustado	Ex. Atual			Total Ajustado
		Valor Contábil	Adição/Exclusão	Valor Ajustado	
8001		8.840,62	0,00	8.840,62	
TOTAL		1.137.000,47	0,00	1.137.000,47	


LEGENDA DOS CÓDIGOS DOS RECURSOS VINCULADOS

1	LIVRE
20	MDE
31	FUNDEB
40	ASPS
1003	Transporte Escolar
1011	PNAE
1013	Petróleo
1030	Salário Educação Uniao
1034	PNATE
1038	Cide
1049	PDDE
1075	APOIO CRECHES
1087	PAIF
1089	IGS SUAS
1090	IGD PBF
1092	Assistencia Social - Estado
1093	Pró Cultura -Lei de Incentivo
4001	Vig. Sanitária Municipal
4002	Alienação de Bens Saúde
4011	INCENTIVO A ATENÇÃO BÁSICA
4050	Farmácia Básica
4090	PSF-ESTADO
4111	Lab. Reg. Prot. Dentária - Estado
4160	Primeira Infância Melhor
4297	Custeio - Faec
4500	Bloco Atenção Básica
4501	Bloco de Média e Alta Complexidade
4502	Bloco Vigilância em Saúde
4503	Bloco Farmácia Básica
4505	Bloco de Investimentos
8001	Extra-Orçamentarios

5.2.10 Modelo 13 - Demonstrativos dos Gastos Totais do Legislativo

5.2.10.1 Modelo 13 - Demonstrativos dos Gastos Totais - Receita Realizada no Exercício Anterior - Exercício de 2016 - 01/01/2016 a 31/12/2016

Cod. Conta	Descrição	Valor Contábil	Adição/Exclusão	Valor Ajustado
SELEÇÃO AUTOMÁTICA				
111202000100000	IPTU - PROPRIO	56.709,88	0,00	56.709,88
111202000200000	IPTU - MDE	27.342,27	0,00	27.342,27
111202000300000	IPTU - ASPS	17.215,41	0,00	17.215,41



61701114177282019

Para uso do Tribunal de Contas	
Fl.	Rubrica



16/01/2018 - 08:37:25


PM DE MATO QUEIMADO

ORGÃO Nº: 88035

CNPJ: 04204318000145

01/01/2017 a 31/12/2017

Cod. Conta	Descrição	Valor Contábil	Adição/Exclusão	Valor Ajustado
111204310101000	IRRF - ATIVO/INATIVO-EXECUTIVO/INDIRETA - PROPRIO	75.406,01	0,00	75.406,01
111204310102000	IRRF - ATIVO/INATIVO-EXECUTIVO/INDIRETA - MDE	36.356,88	0,00	36.356,88
111204310103000	IRRF - ATIVO/INATIVO-EXECUTIVO/INDIRETA - ASPS	22.891,50	0,00	22.891,50
111204310201000	IRRF - ATIVO/INATIVO-LEGISLATIVO - PROPRIO	689,26	0,00	689,26
111204310202000	IRRF - ATIVO/INATIVO-LEGISLATIVO - MDE	332,32	0,00	332,32
111204310203000	IRRF - ATIVO/INATIVO-LEGISLATIVO - ASPS	209,24	0,00	209,24
111204310601000	IRRF - PRESTACAO DE SERVICOS DE TERCEIROS - PODER EXECUTIVO/INDIRETAS - PROPRIO	218,58	0,00	218,58
111204310602000	IRRF - PRESTACAO DE SERVICOS DE TERCEIROS - PODER EXECUTIVO/INDIRETAS - MDE	105,38	0,00	105,38
111204310603000	IRRF - PRESTACAO DE SERVICOS DE TERCEIROS - PODER EXECUTIVO/INDIRETAS - ASPS	66,33	0,00	66,33
111204310701000	IRRF - PRESTACAO DE SERVICOS DE TERCEIROS - LEGISLATIVO - PROPRIO	7,39	0,00	7,39
111204310702000	IRRF - PRESTACAO DE SERVICOS DE TERCEIROS - LEGISLATIVO - MDE	3,57	0,00	3,57
111204310703000	IRRF - PRESTACAO DE SERVICOS DE TERCEIROS - LEGISLATIVO - ASPS	2,25	0,00	2,25
111208000100000	ITBI - PROPRIO	43.838,58	0,00	43.838,58
111208000200000	ITBI - MDE	21.136,47	0,00	21.136,47
111208000300000	ITBI - ASPS	13.308,17	0,00	13.308,17
111305010100000	ISS - PROPRIO	29.973,62	0,00	29.973,62
111305010200000	ISS - MDE	14.451,71	0,00	14.451,71
111305010300000	ISS - ASPS	9.099,38	0,00	9.099,38
112117000000000	TAXA DE FISCALIZACAO DE VIGILANCIA SANITARIA	1.826,12	0,00	1.826,12
112121000000000	TAXA DE CONTROLE E FISCALIZACAO AMBIENTAL	59,00	0,00	59,00
112125000000000	TAXA DE LICENCA PARA FUNCIONAMENTO DE ESTABELECIMENTOS COMERCIAIS, INDUSTRIAIS E PRESTADORA DE SERV	4.563,31	0,00	4.563,31
112128000000000	TAXA DE FUNCIONAMENTO DE ESTABELECIMENTOS EM HORARIO ESPECIAL	88,04	0,00	88,04
112129000000000	TAXA DE LICENCA PARA EXECUCAO DE OBRAS	1.324,22	0,00	1.324,22
112290000000000	TAXA DE LIMPEZA PUBLICA	7.066,00	0,00	7.066,00
112299000400000	TAXA DE EMISSAO DE CERTIDOES	3.417,54	0,00	3.417,54
113004020000000	PAVIMENTAÇÃO ASFÁLTICA	164.974,93	0,00	164.974,93
113004030000000	PAVIMENTAÇÃO PEDRA IRREGULAR	328,24	0,00	328,24
172101020100000	COTA-PARTE DO FPM - PROPRIO	4.077.556,27	0,00	4.077.556,27
172101020200000	COTA-PARTE DO FPM - MDE	509.694,50	0,00	509.694,50
172101020400000	COTA-PARTE DO FPM - ASPS	1.237.829,56	0,00	1.237.829,56
172101020600000	COTA-PARTE DO FPM - FUNDEB	1.456.270,08	0,00	1.456.270,08
172101030100000	COTA-PARTE DO FUNDO DE PARTICIPACAO DOS MUNICIPIOS - 1% COTA DEZEMBRO - PRÓPRIO	169.321,25	0,00	169.321,25
172101030200000	COTA-PARTE DO FUNDO DE PARTICIPACAO DOS MUNICIPIOS - 1% COTA DEZEMBRO - MDE	81.637,04	0,00	81.637,04
172101030300000	COTA-PARTE DO FUNDO DE PARTICIPACAO DOS MUNICIPIOS - 1% COTA DEZEMBRO - ASPS	51.401,10	0,00	51.401,10
172101040100000	COTA-PARTE DO FUNDO DE PARTICIPACAO DOS	120.331,39	0,00	120.331,39



Cod. Conta	Descrição	Valor Contábil	Adição/Exclusão	Valor Ajustado
	MUNICIPIOS - 1% COTA JULHO - PRÓPRIO			
172101040200000	COTA-PARTE DO FUNDO DE PARTICIPACAO DOS MUNICIPIOS - 1% COTA JULHO - MDE	58.016,92	0,00	58.016,92
172101040300000	COTA-PARTE DO FUNDO DE PARTICIPACAO DOS MUNICIPIOS - 1% COTA JULHO - ASPS	36.529,17	0,00	36.529,17
172101050100000	COTA-PARTE DO ITR - PROPRIO	2.745,75	0,00	2.745,75
172101050200000	COTA-PARTE DO ITR - MDE	343,21	0,00	343,21
172101050300000	COTA-PARTE DO ITR - ASPS	833,52	0,00	833,52
172101050400000	COTA-PARTE DO ITR - FUNDEB	980,60	0,00	980,60
172136000100000	TRANSFERENCIA FINANCEIRA - L.C.Nº 87/96 - PROPRIO	8.387,92	0,00	8.387,92
172136000200000	TRANSFERENCIA FINANCEIRA - L.C.Nº 87/96 - MDE	1.048,48	0,00	1.048,48
172136000400000	TRANSFERENCIA FINANCEIRA - L.C.Nº 87/96 - ASPS	2.546,36	0,00	2.546,36
172136000500000	TRANSFERENCIA FINANCEIRA - L.C.Nº 87/96 - FUNDEB	2.995,66	0,00	2.995,66
172201010100000	COTA-PARTE DO ICMS - PROPRIO	1.290.732,40	0,00	1.290.732,40
172201010200000	COTA-PARTE DO ICMS - MDE	161.341,58	0,00	161.341,58
172201010400000	COTA-PARTE DO ICMS - ASPS	391.829,50	0,00	391.829,50
172201010500000	COTA-PARTE DO ICMS - FUNDEB	460.975,88	0,00	460.975,88
172201020100000	COTA-PARTE DO IPVA - PROPRIO	101.267,30	0,00	101.267,30
172201020200000	COTA-PARTE DO IPVA - MDE	12.658,46	0,00	12.658,46
172201020300000	COTA-PARTE DO IPVA - ASPS	30.741,88	0,00	30.741,88
172201020400000	COTA-PARTE DO IPVA - FUNDEB	36.167,12	0,00	36.167,12
172201040100000	COTA-PARTE DO IPI/EXPORTACAO - PROPRIO	16.111,83	0,00	16.111,83
172201040200000	COTA-PARTE DO IPI/EXPORTACAO - MDE	2.013,96	0,00	2.013,96
172201040400000	COTA-PARTE DO IPI/EXPORTACAO - ASPS	4.891,06	0,00	4.891,06
172201040500000	COTA-PARTE DO IPI/EXPORTACAO - FUNDEB	5.754,21	0,00	5.754,21
172201130000000	COTA-PARTE DA CONTRIBUICAO DE INTERVENCAO NO DOMINIO ECONOMICO - CIDE	10.699,58	0,00	10.699,58
191135000000000	MULTAS E JUROS DE MORA DA TAXA DE FISCALIZACAO E VIGILANCIA SANITARIA	14,39	0,00	14,39
191138000100000	MULTAS E JUROS DE MORA DO IPTU - PROPRIO	952,82	0,00	952,82
191138000200000	MULTAS E JUROS DE MORA DO IPTU - MDE	459,42	0,00	459,42
191138000300000	MULTAS E JUROS DE MORA DO IPTU - ASPS	289,30	0,00	289,30
191140000100000	MULTAS E JUROS DE MORA DO ISS - PROPRIO	9,68	0,00	9,68
191140000200000	MULTAS E JUROS DE MORA DO ISS - MDE	4,66	0,00	4,66
191140000300000	MULTAS E JUROS DE MORA DO ISS - ASPS	2,94	0,00	2,94
191198000000000	MULTAS E JUROS DE MORA DAS CONTRIBUICOES DE MELHORIA	901,66	0,00	901,66
191199010100000	MULTAS E JUROS DE MORA DAS TAXAS	265,67	0,00	265,67
191311000100000	MULTAS E JUROS DE MORA DA DIVIDA ATIVA DO IPTU - PROPRIO	1.168,12	0,00	1.168,12
191311000200000	MULTAS E JUROS DE MORA DA DIVIDA ATIVA DO IPTU - MDE	563,20	0,00	563,20
191311000300000	MULTAS E JUROS DE MORA DA DIVIDA ATIVA DO IPTU - ASPS	354,61	0,00	354,61
191313000100000	MULTAS E JUROS DE MORA DA DIVIDA ATIVA DO ISS -	195,65	0,00	195,65



61701114177282019



16/01/2018 - 08:37:25

PM DE MATO QUEIMADO

ORGÃO Nº: 88035


CNPJ: 04204318000145

01/01/2017 a 31/12/2017

Cod. Conta	Descrição	Valor Contábil	Adição/Exclusão	Valor Ajustado
	PROPRIO			
191313000200000	MULTAS E JUROS DE MORA DA DIVIDA ATIVA DO ISS - MDE	94,34	0,00	94,34
191313000300000	MULTAS E JUROS DE MORA DA DIVIDA ATIVA DO ISS - ASPS	59,40	0,00	59,40
191335000000000	MULTAS E JUROS DE MORA DA DIVIDA ATIVA DA TAXA DE FISCALIZACAO E VIGILANCIA SANITARIA	25,36	0,00	25,36
191398000000000	MULTAS E JUROS DE MORA DA DIVIDA ATIVA DAS CONTRIBUICOES DE MELHORIA	1.124,97	0,00	1.124,97
191399000100000	MULTAS E JUROS DE MORA DA DIVIDA ATIVA DAS TAXAS	1.740,23	0,00	1.740,23
193111000100000	RECEITA DA DIVIDA ATIVA DO IPTU - PROPRIO	2.997,35	0,00	2.997,35
193111000200000	RECEITA DA DIVIDA ATIVA DO IPTU - MDE	1.445,20	0,00	1.445,20
193111000300000	RECEITA DA DIVIDA ATIVA DO IPTU - ASPS	909,93	0,00	909,93
193113000100000	RECEITA DA DIVIDA ATIVA DO ISS - PROPRIO	714,50	0,00	714,50
193113000200000	RECEITA DA DIVIDA ATIVA DO ISS - MDE	344,48	0,00	344,48
193113000300000	RECEITA DA DIVIDA ATIVA DO ISS - ASPS	216,89	0,00	216,89
193135000000000	RECEITA DA DIVIDA ATIVA DA TAXA DE FISCALIZACAO E VIGILANCIA SANITARIA	112,14	0,00	112,14
193198000000020	DÍVIDA ATIVA DE ASFALTO	834,62	0,00	834,62
193198000000030	DÍVIDA ATIVA CALÇAMENTO	2.499,37	0,00	2.499,37
193199010100000	RECEITA DA DIVIDA ATIVA DAS TAXAS	810,98	0,00	810,98
911120200010000	(R)IPTU - PROPRIO	-8.791,40	0,00	-8.791,40
911120200020000	(R)IPTU - MDE	-4.238,70	0,00	-4.238,70
911120200030000	(R)IPTU - ASPS	-2.668,79	0,00	-2.668,79
911229000000000	(R)TAXA DE LIMPEZA PUBLICA	-1.075,78	0,00	-1.075,78
911300402000000	(R)PAVIMENTAÇÃO ASFÁLTICA	-21.182,46	0,00	-21.182,46
TOTAL		10.877.819,89	0,00	10.877.819,89

5.2.10.2 Modelo 13 - Demonstrativo dos Gastos Totais - Receita Realizada no Exercício Anterior - Valores Corrigidos - Exercício de 2016 - 01/01/2016 a 31/12/2016

Mês	Valor Contábil	Adição/Exclusão	Valor Ajustado	Índice IGP-DI	Valor Corrigido
Janeiro	884.294,90	0,00	884.294,90	1,0757	951.236,02
Fevereiro	905.621,09	0,00	905.621,09	1,0597	959.686,67
Março	762.443,01	0,00	762.443,01	1,0512	801.480,09
Abril	779.978,21	0,00	779.978,21	1,0467	816.403,19
Mai	977.778,81	0,00	977.778,81	1,0430	1.019.823,30
Junho	727.655,24	0,00	727.655,24	1,0313	750.430,85
Julho	847.151,19	0,00	847.151,19	1,0148	859.689,03
Agosto	755.907,34	0,00	755.907,34	1,0148	767.094,77
Setembro	617.616,26	0,00	617.616,26	1,0104	624.039,47
Outubro	724.357,81	0,00	724.357,81	1,0101	731.673,82
Novembro	1.166.437,04	0,00	1.166.437,04	1,0088	1.176.701,69
Dezembro	1.728.578,99	0,00	1.728.578,99	1,0083	1.742.926,20



Mês	Valor Contábil	Adição/Exclusão	Valor Ajustado	Índice IGP-DI	Valor Corrigido
TOTAL	10.877.819,89	0,00	10.877.819,89		11.201.185,10

5.3 Metas de Arrecadação

RECEITAS CORRENTES	META	REALIZADA
1º Bimestre	2.227.640,70	2.269.891,48
2º Bimestre	2.227.640,70	2.345.809,37
3º Bimestre	2.227.640,70	2.469.824,89
4º Bimestre	2.227.640,70	2.331.858,58
5º Bimestre	2.227.640,70	2.026.195,38
6º Bimestre	2.227.640,66	3.930.757,20
TOTAL	13.365.844,16	15.374.336,90

RECEITAS CORRENTES INTRA-ORÇAMENTÁRIAS	META	REALIZADA
TOTAL	0,00	0,00

RECEITAS DE CAPITAL	META	REALIZADA
1º Bimestre	1.500,00	0,00
2º Bimestre	1.500,00	0,00
3º Bimestre	1.500,00	62.850,00
4º Bimestre	1.500,00	0,00
5º Bimestre	1.500,00	52.000,00
6º Bimestre	1.500,00	0,00
TOTAL	9.000,00	114.850,00

RECEITAS DE CAPITAL INTRA-ORÇAMENTÁRIAS	META	REALIZADA
TOTAL	0,00	0,00

DEDUÇÕES DA RECEITA	META	REALIZADA
1º Bimestre	-319.377,18	-361.228,20
2º Bimestre	-319.377,18	-341.143,71
3º Bimestre	-319.377,18	-368.032,47
4º Bimestre	-319.377,18	-291.773,56
5º Bimestre	-319.377,18	-284.993,56
6º Bimestre	-319.377,10	-1.509.862,83
TOTAL	-1.916.263,00	-3.157.034,33
TOTAL DA RECEITA	11.458.581,16	12.332.152,57

5.5 Informações para Emissão de Certidão - Art. 21 da Resolução do Senado Federal n.º 43/2001

5.5.1 Poder Executivo

Não houve captação de recursos a título de antecipação de receita de tributo ou contribuição cujo fato gerador ainda não tenha ocorrido, sem prejuízo do disposto no § 7º do artigo 150 da Constituição Federal, no exercício de 2016.

Não houve captação de recursos a título de antecipação de receita de tributo ou contribuição cujo fato gerador ainda não tenha ocorrido, sem prejuízo do disposto no § 7º do artigo 150 da Constituição Federal, no exercício de 2017.

Não houve recebimento antecipado de valores de empresa em que o Poder Público detenha, direta ou indiretamente, a maioria do capital social com direito a voto, salvo lucros e dividendos, na forma da legislação, no exercício de 2016.

Não houve recebimento antecipado de valores de empresa em que o Poder Público detenha, direta ou indiretamente, a maioria do capital social com direito a voto, salvo lucros e dividendos, na forma da legislação, no exercício de 2017.



Não ocorreu assunção direta de compromisso, confissão de dívida ou operação assemelhada com fornecedores de bens, mercadorias ou serviços, mediante emissão, aceite ou aval de títulos de crédito, no exercício de 2016.

Não ocorreu assunção direta de compromisso, confissão de dívida ou operação assemelhada com fornecedores de bens, mercadorias ou serviços, mediante emissão, aceite ou aval de títulos de crédito, no exercício de 2017.

Não ocorreu assunção de obrigação, sem autorização orçamentária, com fornecedores para pagamento a posteriori de bens e serviços, no exercício de 2016.

Não ocorreu assunção de obrigação, sem autorização orçamentária, com fornecedores para pagamento a posteriori de bens e serviços, no exercício de 2017.

5.6 Operações de Crédito e Despesas de Capital

5.6.1 Operações de Crédito e Despesas de Capital do Exercício de 2017 - 01/01/2017 a 31/12/2017

Cód. Conta	Descrição	Valor Contábil	Adição/Exclusão	Valor Ajustado
4000000000000	DESPESAS DE CAPITAL	729.248,59	0,00	729.248,59
Deduções				
SELEÇÃO AUTOMÁTICA				
		0,00	0,00	0,00
TOTAL DAS CONTAS DE DESPESA		729.248,59	0,00	729.248,59
SELEÇÃO AUTOMÁTICA				
		0,00	0,00	0,00
TOTAL DA RECEITA DE OPERAÇÕES DE CRÉDITO		0,00	0,00	0,00
Operações de Crédito que excederam as despesas de capital				0,00

6. Cadastro de Administradores da Entidade

6.1 Administradores da Entidade

Poder Executivo

Identificação do(a) Administrador

Nome: Orlando Thomas

CPF: 64756963072

Cargo/Função: Prefeito Municipal

Mandato - Início e Término: 01/01/2017 a 31/12/2020

Substitutos:

CPF: 68818076000

Nome: Joaquim Bourscheidt

Cargo: Vice-Prefeito Municipal

Substituições:

Início: 24/03/2017

Término: 26/03/2017

Início: 15/05/2017

Término: 19/05/2017

Não houve substituições formais no 1º bimestre.

Não houve substituições formais no 4º bimestre.

Não houve substituições formais no 5º bimestre.

Não houve substituições formais no 6º bimestre.

7. Observações da Entidade para o TCE-RS



ESTADO DO RIO GRANDE DO SUL
TRIBUNAL DE CONTAS DO ESTADO

SIAPC - Sistema de Informações para Auditoria e Prestação de Contas
Programa Autenticador de Dados - PAD Versão: 17.0.0.3

Relatório de Validação e Encaminhamento - RVE



61701114177282019

Para uso do Tribunal de Contas	
Fl.	Rubrica



16/01/2018 - 08:37:25

PM DE MATO QUEIMADO

ORGÃO Nº: 88035

CNPJ: 04204318000145

01/01/2017 a 31/12/2017

Qualquer divergência verificada neste relatório ou observação que a Entidade julgar relevante deverão ser informadas neste item.

nada a Declarar.

Página

117

Processo
05534-0200/17-8

Página da
peça

28

Peça
833167

DOCUMENTO
PUBLICO

ACESSO
N01891D9



61701114177282019

Para uso do Tribunal de Contas	
Fl.	Rubrica



16/01/2018 - 08:37:25

PM DE MATO QUEIMADO

ORGÃO Nº: 88035

CNPJ: 04204318000145

01/01/2017 a 31/12/2017

CERTIFICAMOS, com base nos registros constantes na Entidade, a consistência das informações apresentadas neste relatório com as enviadas ao TCE.

MATO QUEIMADO, 16 de Janeiro de 2018

CARLA THOMAS
Contabilista

ORLANDO THOMAS
Prefeito Municipal